




## Plattformübergreifende und mobile Nutzung von E-Mails, Kalendern und Kontakten



Die preisgekrönte Messaging und Collaboration Lösung Kerio Connect erfüllt genau die Anforderungen kleiner und mittelständischer Unternehmen. Business-Nutzer profitieren von maximaler Flexibilität durch Plattform- und Clientunabhängigkeit. Kerio Connect ist dabei äußerst leicht zu bedienen und konfigurieren, sodass Sie sich ganz auf Ihr Geschäft konzentrieren können.

### ✓ Plattformübergreifender

Support einer Vielzahl von E-Mail-Clients für die von Business-Nutzern gewünschte Flexibilität.

### ✓ Schutz der E-Mail-Konten

und des Netzwerks mit Sicherheitsfunktionen wie SSL-Verschlüsselung, S/MIME und effektiven Antivirus- und Antispam-Tools.

### ✓ Intuitive Administration

durch die webbasierte Administrations-Konsole von Kerio Connect – jederzeit und an jedem Ort.

### ✓ Schnelle Implementierung

in jede IT-Umgebung – cloud-basiert oder virtuell.

### ✓ Sichere mobile Anbindung

für eine Vielzahl mobiler Geräte – von iPhones, Android-, und Windows-Smartphones bis zu Tablets.


## Lassen Sie den Nutzern alle Freiheiten – dank Plattformunabhängigkeit

- Gewährleistet die von Business-Nutzern erwartete Flexibilität durch die Unterstützung der bevorzugten Kommunikations-Anwendungen.
- Der Kerio Connect Client, über den favorisierten Webbrowser, bietet Echtzeit-Anwesenheitsstatus, integrierten Chat, Meetingorganisation und Sie verfassen damit sichere, gut formatierte E-Mails.
- Die Kerio Connect Client Desktop Applikation für Mac und Windows ist eine vollwertige, eigenständige Kommunikations-Anwendung.
- Vollständige Unterstützung von Outlook, für Windows und Mac, nativen Apps für Mac und anderen IMAP oder POP konformen E-Mail-Clients.
- Einfaches Einrichten über die Autokonfigurationstools von Kerio Connect.



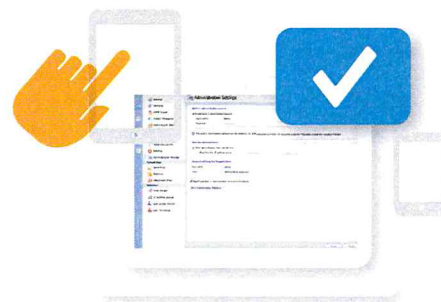
## Schutz von Nutzer & Netzwerk mit integrierten Sicherheitsfunktionen

- Effektiver Schutz mit SSL-Verschlüsselung und S/MIME.
- Bessere Übersicht im Posteingang durch mehrstufiges Filtern von Spam.
- Schützen Sie Ihr Netzwerk vor Viren, Trojanern, Würmern, Spyware und Adware und minimieren Sie die Auswirkungen auf die Speicherauslastung und die Systemleistung mit der Kerio Antivirus Engine.
- Blockieren Sie IP-Adressen, die im Verdacht stehen, Account- und Password-Guessing-Attacken zu betreiben. Sperren Sie Accounts, die Ziel von Password-Guessing waren, oder erlauben Sie Guessing selektiv durch lokale Clients.
- Authentifizieren Sie Login-Versuche zwischen einem Client und einem Server über das Kerberos-Protokoll.
- Wehren Sie Hacker-Attacken und Schadsoftware ab, indem Sie verdächtige Anhänge automatisch filtern und verbieten.



## Einfache und effiziente Verwaltung von E-Mails, Kalendern und anderen wichtigen Funktionen

- Mit MyKerio kontrollieren Sie alle Kerio Installationen, egal wo Sie sind. Über die zentrale Weboberfläche können verschiedene Kerio Connect Installationen mit den gesamten System-Informationen, automatischen Konfigurations-Backups, Status-Überblick, System-Benachrichtigungen und kompletter remoter Konfiguration verwaltet werden.
- Führen Sie vollständige oder selektive Backups der Daten- und Server-Konfigurationen regelmäßig oder nach Bedarf ohne Ausfallzeiten durch.
- Präzise Steuerung von Servern, öffentlichen Ordnern und Archivordnern.
- Analysieren Sie schnell und einfach Protokolle, Berichte und Nutzerstatistiken.
- Binden Sie Kerio Connect an beliebige Verzeichnisdienste wie Apple Open Directory und Microsoft Active Directory an.



## Schnelle Implementierung in jede IT-Umgebung

- Implementieren Sie Kerio Connect neben anderen Business-Anwendungen auf derselben Hardware oder auf Hypervisor-Plattformen wie VMware und Hyper-V.
- Installieren Sie die Kerio Connect Software auf Ihrer vorhandenen Hardware. Die Lösung unterstützt die meisten Versionen von Windows, Linux und Mac.
- Nutzen Sie Kerio Cloud oder das Angebot eines autorisierten Kerio Hostinganbieters und überlassen Sie die Verwaltung gänzlich anderen.
- Integrieren Sie Kerio Connect in bestehende IT-Prozesse und erhöhen Sie so den Komfort für Nutzer am Computer oder unterwegs.
- Nutzen Sie Migrationstools, um schnell und einfach von Exchange, Tobit David, IMAP oder anderen Umgebungen zu wechseln.



## Umfassender und reibungsloser BYOD-Support

- Unterstützen Sie eine Vielzahl mobiler Geräte – von iPhones und Android-Smartphones bis zu Tablets jeder Art – über Exchange ActiveSync- oder IMAP/CalDAV/CardDAV-Protokolle.
- Sichern Sie die Kommunikation mit SSL- und S/MIME-Protokollen, um Daten auch mobil bestens zu schützen.
- Bieten Sie Nutzern die Möglichkeit, ihre eigenen mobilen Geräte ohne die Unterstützung der IT-Abteilung zu konfigurieren.
- Entfernen Sie Mobilgeräte per Remote Wipe, um Daten vor bössartigen Angriffen zu schützen.

